

## Virksomhederne betaler over halvdelen af udgifterne til offentligt udbudt voksen- og efteruddannelse

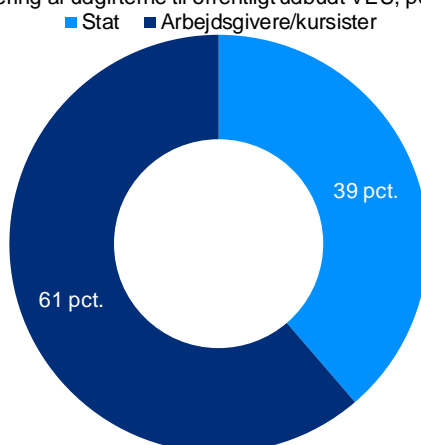
Virksomhederne har et betydeligt økonomisk engagement i offentligt udbudt voksen- og efteruddannelse (VEU). Hver gang der investeres 100 kr. i offentlig voksen- og efteruddannelse, står virksomhederne for 60 kr. Især på området for erhvervsrettet og videregående voksen- og efteruddannelse betaler virksomhederne størstedelen af regningen.

I 2018 blev der investeret ca. 6 mia. kr. i offentligt udbudt voksen- og efteruddannelse til beskæftigede. Virksomhederne stod for ca. 60 pct. af udgifterne, jf. figur 1. Dvs. når der blev brugt 100 kr. på offentligt udbudte voksen- og efteruddannelses tilbud, betalte virksomhederne 60 kr.

Offentligt udbudt voksen- og efteruddannelse udgør imidlertid kun en del af den kompetenceudvikling, som medarbejderen gennemgår. Virksomhederne har således også betydelige udgifter forbundet med kompetenceudvikling i form af bl.a. kurser udbudt på det private marked, interne kurser og sidemandsopplæring. Virksomhedernes økonomiske engagement i medarbejdernes kompetenceudvikling er derfor langt større end deres udgifter til offentlig udbudt voksen- og efteruddannelse, som denne analyse fokuserer på.

**Figur 1. Virksomhederne står for godt 60 pct. af de samlede udgifter til offentligt udbudt VEU**

Finansiering af udgifterne til offentligt udbudt VEU, pct., 2018



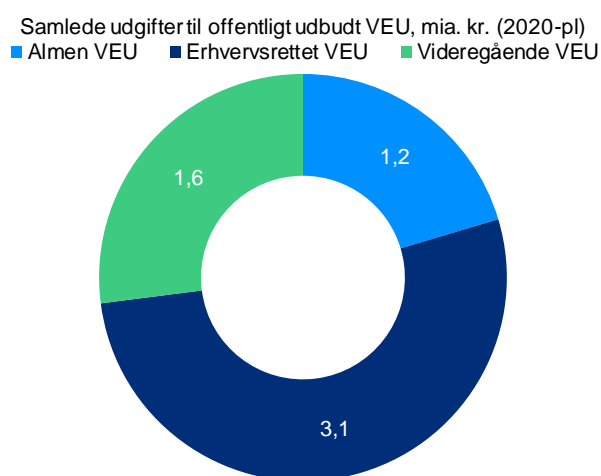
Anm.: Se boksen med "Sådan har vi gjort"

Kilde: Finansloven for 2020 og egne beregninger på baggrund af registerdata fra Danmarks Statistik.

På tværs af de tre offentlige voksen- og efteruddannelsesområder; almen-, erhvervsrettet- og videregående voksen- og efteruddannelse varierer det, hvor mange penge der bliver investeret i hvert område.

Af de 6 mia. kr., som blev investeret i voksen- og efteruddannelse i 2018, kan halvdelen (godt 3 mia. kr.) tilskrives erhvervsrettet voksen- og efteruddannelse, der især omfatter AMU-kurser. Herefter kommer videregående og almen VEU med udgifter på henholdsvis 1,6 mia. kr. og 1,2 mia. kr. i 2018, jf. figur 2.

**Figur 2. Der blev brugt flest penge på erhvervsrettet VEU i 2018**

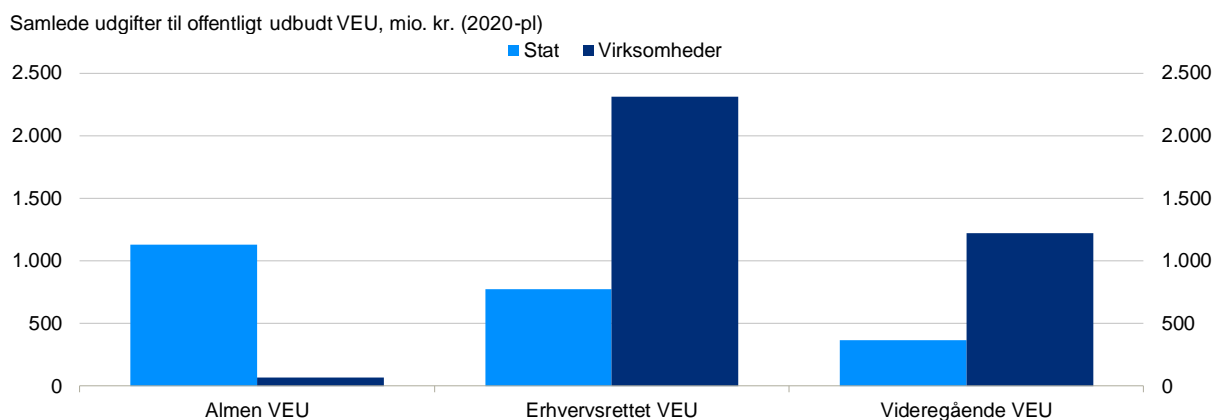


Anm.: Se boksen med "Sådan har vi gjort"

Kilde: Finansloven for 2020 og egne beregninger på baggrund af registerdata fra Danmarks Statistik.

Det varierer også, hvordan udgifterne fordeler sig mellem staten og virksomhederne på de tre VEU-områder. På det erhvervsrettede og videregående VEU-område, står virksomhederne for ca. 75 pct. af investeringen, svarende til henholdsvis 2,3 mia. kr. og 1,2 mia. kr. Omvendt finansierer staten næsten alle udgifter på almen VEU, svarende til 1,1 mia. kr., jf. figur 3.

**Figur 3. Fordeling af udgifter mellem stat og arbejdsgivere varierer på tværs af VEU-områder**



Anm.: I opgørelsen indgår driftsomkostninger (taxametertilskud og deltagerbetaling), godtgørelse samt arbejdsgivernes lønopfyldning. Det er ikke muligt at se, hvem som står for udgiften til deltagerbetalingen til et kursus. Det kan være arbejdsgiveren, kursisten eller en kombination. Derfor angiver de mørkeblå søjler udgifter afholdt af arbejdsgivere og kursister under ét. Det er dog vurderingen, at arbejdsgiverne står for den langt altovervejende andel af finansieringen.  
 Kilde: Finansloven for 2020 og egne beregninger på baggrund af registerdata fra Danmarks Statistik.

### Boks 1. Sådan har vi gjort

Offentligt udbudt voksen- og efteruddannelse omfatter almen (f.eks. ordblindeundervisning, almen voksenuddannelse, forberedende voksenundervisning, hf-enkeltfag), erhvervsrettet (f.eks. AMU-kurser) og videregående VEU (f.eks. akademi- og diplomuddannelser).

Der findes ikke et samlet overblik over udgifterne til offentligt udbudt voksen- og efteruddannelse, eller hvem der bidrager med hvad. DA's opgørelse skal derfor betragtes som en skønsmæssig opgørelse. I opgørelsen indgår driftsomkostninger (taxametertilskud og deltagerbetaling), godtgørelse samt arbejdsgivernes lønopfyldning.

Taxametertilskud samt godtgørelse er oplysninger hentet fra finansloven, hvorimod udgifterne til deltagerbetaling og lønopfyldning er beregnet på baggrund af en række antagelse ved brug af registerdata fra Danmarks Statistik.

Det er ikke muligt at se, hvem som står for udgiften til deltagerbetalingen til et kursus. Det kan være arbejdsgiveren, kursisten eller en kombination. Når der i analysen står "virksomheden" dækker det således både over udgifter betalt af arbejdsgiver og kursisten. Det er dog vurderingen, at arbejdsgiverne står for den langt altovervejende andel af finansieringen. På det almene- og erhvervsrettede område udgør udgifter til deltagerbetaling i øvrigt relativt lidt i forhold til de øvrige udgifter.

